

ГОДИШЕН СТАТИСТИЧКИ БИЛТЕН

ЈАНУАРИ—ДЕКЕМВРИ 2020

Пазарна капитализација : 183.150.945.751

Промет : 8.195.475.839

Број на трансакции: 22.689

МБИ10: 4.704,85

↓1,22%

↑6,43%

↑20,19%

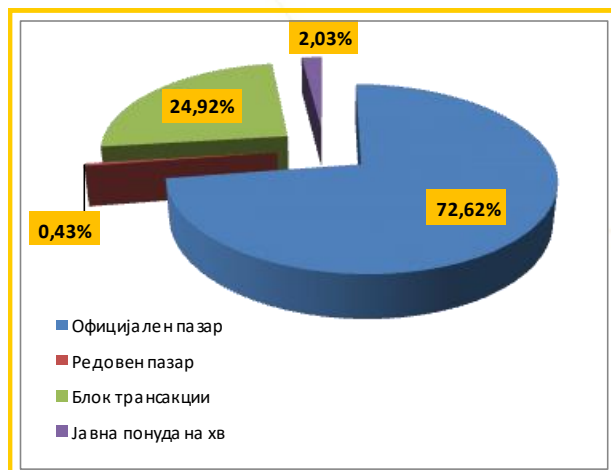
↑1,20%

БЕРЗАНСКИ ПОКАЗАТЕЛИ

ПРОМЕТ (денари)	Јануари –Декември 2019	Јануари –Декември 2020	% на промена
КЛАСИЧНО ТРГУВАЊЕ	4.211.358.704	5.987.273.498	42,17
АКЦИИ	3.819.148.938	5.681.114.611	48,75
ОБВРЗНИЦИ	358.856.286	284.241.135	-20,79
ДРУГИ ХАРТИИ ОД ВРЕДНОСТ	33.353.480	21.917.753	-34,29
ПРОСЕЧЕН ДНЕВЕН ПРОМЕТ (денари)	17.119.344	24.338.510	42,17
ПРОСЕЧЕН ДНЕВЕН БРОЈ НА ТРАНСАКЦИИ	76	92	21,05
БЛОК ТРАНСАКЦИИ	2.466.611.817	2.041.918.796	-17,22
ЈАВНИ БЕРЗАНСКИ АУКЦИИ	30.561.751	0	-
ЈАВНИ ПОНУДИ НА ХАРТИИ ОД ВРЕДНОСТ	992.093.410	166.283.545	-83,24
ВКУПНО	7.700.625.682	8.195.475.839	6,43
БРОЈ НА ТРАНСАКЦИИ			
КЛАСИЧНО ТРГУВАЊЕ	18.683	22.572	20,86
БЛОК ТРАНСАКЦИИ	176	109	-38,07
ЈАВНИ БЕРЗАНСКИ АУКЦИИ	7	0	-
ЈАВНА ПОНУДА НА ХАРТИИ ОД ВРЕДНОСТ	12	5	-58,33
ВКУПНО	18.878	22.689	20,19
ПАЗАРНА КАПИТАЛИЗАЦИЈА (денари)			
ПАЗАРНА КАПИТАЛИЗАЦИЈА НА АКЦИИ	185.421.433.527	183.150.945.751	-1,22
БЕРЗАНСКА КОТАЦИЈА-АКЦИИ	181.279.391.212	179.008.903.436	-1,25
ПАЗАР НА АДПОИ	4.142.042.315	4.142.042.315	0,00
ПАЗАРНА КАПИТАЛИЗАЦИЈА НА ОБВРЗНИЦИ	3.724.334.677	13.363.516.830	258,82
ПАЗАРНА КАПИТАЛИЗАЦИЈА НА ДРУГИ ХВ	313.009.550	313.104.155	0,03
ВКУПНО ПАЗАРНА КАПИТАЛИЗАЦИЈА	189.458.777.754	196.827.566.736	3,89
МБИ10	4.648,89	4.704,85	1,20
ОМБ	132,91	133,01	0,08
БРОЈ НА КОТИРАНИ ДРУШТВА	100	100	0,00
БРОЈ НА ДЕНОВИ НА ТРГУВАЊЕ	246	246	0,00

СТРУКТУРА НА ПРОМЕТ

Пазарен сегмент	Промет (денари)	Промет (ЕВРА)	% на учество	Број на трансакции
ОФИЦИЈАЛЕН ПАЗАР	5.951.869.719	96.507.721	72,62	22.399
РЕДОВЕН ПАЗАР	35.403.779	574.128	0,43	176
БЛОК ТРАНСАКЦИИ	2.041.918.796	33.103.327	24,92	109
ЈАВНИ ПОНУДИ НА ХАРТИИ ОД ВРЕДНОСТ	166.283.545	2.696.282	2,03	5
ВКУПНО	8.195.475.839	132.881.458	100,00	22.689



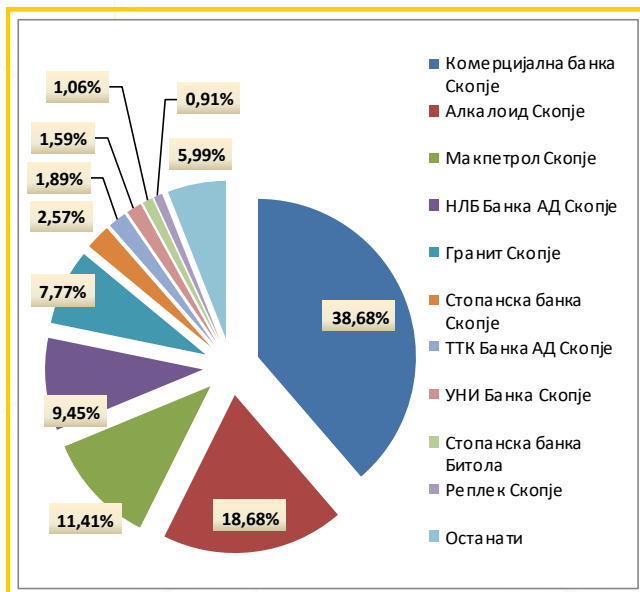
ГОДИШЕН СТАТИСТИЧКИ БИЛТЕН

ПРОМЕТ ПО МЕСЕЦИ

Месец	Класично тргување		Блок трансакции		Јавна понуда на хартии од вредност		Вкупно	
	Вредност МКД	%	Вредност МКД	%	Вредност МКД	%	Вредност МКД	%
Јануари	498.623.924	8,33	83.297.000	4,08	0	0,00	581.920.924	7,10
Февруари	632.283.863	10,56	70.658.860	3,46	92.477.395	55,61	795.420.118	9,71
Март	1.484.434.935	24,79	1.301.357.421	63,73	0	0,00	2.785.792.356	33,99
Април	651.991.389	10,89	29.673.271	1,45	73.806.150	44,39	755.470.810	9,22
Мај	428.308.574	7,15	47.737.316	2,34	0	0,00	476.045.890	5,81
Јуни	376.561.482	6,29	69.210.410	3,39	0	0,00	445.771.892	5,44
Јули	348.296.794	5,82	34.373.025	1,68	0	0,00	382.669.819	4,67
Август	203.789.308	3,40	122.747.833	6,01	0	0,00	326.537.141	3,98
Септември	385.467.468	6,44	22.956.350	1,12	0	0,00	408.423.818	4,98
Октомври	334.843.767	5,59	92.417.025	4,53	0	0,00	427.260.792	5,21
Ноември	242.052.777	4,04	71.178.580	3,49	0	0,00	313.231.357	3,82
Декември	400.619.219	6,69	96.311.705	4,72	0	0,00	496.930.924	6,06
Вкупно	5.987.273.498	100,00	2.041.918.796	100,00	166.283.545	100,00	8.195.475.839	100,00

НАТРУГВАНИ АКЦИИ ОД ОФИЦИЈАЛЕН ПАЗАР НА МАКЕДОНСКА БЕРЗА

Хартија од вредност	Просечна цена (денари)		Промет во денари (без блок)	Број на транс.
	Количина	Количина		
Комерцијална банка Скопје	6.590,08	333.907	2.183.942.606	7.476
Алкалоид Скопје	12.174,86	89.995	1.054.482.870	3.883
Макпетрол Скопје	67.741,70	9.735	643.927.219	2.417
НЛБ Банка АД Скопје	17.138,02	31.414	533.617.378	1.563
Гранит Скопје	1012,14	434.720	438.689.254	2.102
Стопанска банка Скопје	1.108,73	132.386	145.268.999	927
ТТК Банка АД Скопје	1.376,67	74.712	106.444.000	607
УНИ Банка Скопје	2.165,02	42.420	89.951.931	413
Стопанска банка Битола	2.782,34	21.267	60.021.914	373
Реплек Скопје	86.051,59	610	51.099.282	152
Останати		468.967	338.265.379	2.225
Вкупно		1.640.133	5.645.710.832	22.138



АКЦИИ НА ОФИЦИЈАЛЕН ПАЗАР— НАЈГОЛЕМ ПОРАСТ/ПАД

Акција	Просечна цена (денари)		% на промена
	30.12.2019	30.12.2020	
НАЈГОЛЕМ ПОРАСТ			
ЗК Пелагонија Битола	1.470,00	3.000,24	104,10
Огражден Струмица	1.250,00	1.860,00	48,80
РЖ Економика Скопје	48,00	70,00	45,83
Уготур Скопје	20,00	28,00	40,00
Реплек Скопје	76.727,27	104.000,00	35,55
НАЈГОЛЕМО ОПАЃАЊЕ			
Сковин Скопје	500,00	50,00	-90,00
Скопски Пазар Скопје	18.999,00	5.000,00	-73,68
РЖ Институт Скопје	90,00	46,00	-48,89
Карпош Скопје	850,00	445,00	-47,65
Тутунски комбинат Прилеп	250,00	155,00	-38,00

ГОДИШЕН СТАТИСТИЧКИ БИЛТЕН

МБИ10

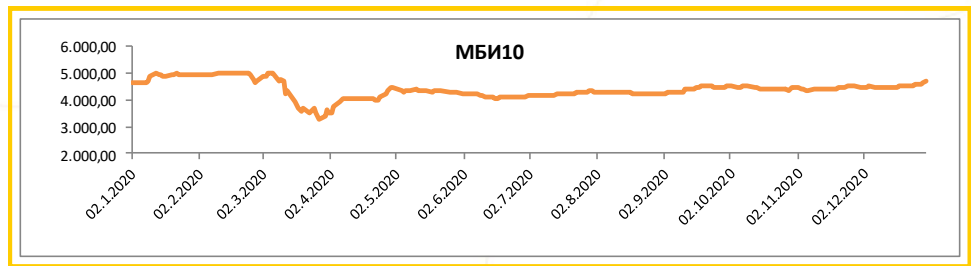
Вредност на 30.12.2020 4.704,85

Макс. Јануари-Декември 2020(11.02) 5.002,11

Мин. Јануари-Декември 2020 (27.03) 3.256,92

% на промена од 30.06.2020 14,29%

% на промена од 30.12.2019 1,20%

Се за Македонскиот Берзански Индекс МБИ10 на: <http://www.mse.com.mk/Indicies.aspx?Index=MBI10>

ПРЕГЛЕД НА ТРГУВАЊЕТО СО АКЦИИТЕ ОД МБИ10

Хартија од вредност	Просечна цена		Количина	Вкупен промет во денари	Промет во ЕВРА	% Учество во прометот	Број на транс.	Пазарна капитализација (денари)	
	Макс (денари)	Мин (денари)							
Алкалоид Скопје	13.499,00	8.354,00	12.174,86	97.111	1.132.853.535	18.369.289	19,10	3.895	18.903.850.444
Гранит Скопје	1.250,00	696,00	1.012,14	463.812	469.064.934	7.606.288	7,91	2.104	3.436.717.294
Комерцијална банка Скопје	8.000,00	5.054,00	6.590,08	369.907	2.430.134.396	39.402.901	40,97	7.501	16.636.391.427
Макпетрол Скопје	82.000,00	43.258,00	67.741,70	10.306	684.375.935	11.099.693	11,54	2.423	8.274.273.094
Македонијатурист Скопје	6.000,00	3.600,00	4.656,20	11.265	54.306.318	880.840	0,92	234	1.884.463.502
Стопанска банка Скопје	1.320,00	830,00	1.108,73	132.386	145.268.999	2.355.518	2,45	927	19.991.556.896
ТТК Банка АД Скопје	1.750,00	1.060,00	1.377,52	100.883	142.498.455	2.310.911	2,40	615	1.229.053.380
Македонски Телеком Скопје	329,00	261,00	310,98	111.348	34.056.790	552.091	0,57	315	30.093.376.920
Стопанска банка Битола	3.296,00	2.100,00	2.782,34	41.685	119.613.632	1.939.192	2,02	377	1.129.923.530
НЛБ Банка АД Скопје	19.400,00	12.203,00	17.138,02	41.999	719.868.478	11.671.775	12,14	1.577	15.723.263.010
Вкупно				1.380.702	5.932.041.472	96.188.497	100,00	19.968	117.302.869.497

ПОКАЗАТЕЛИ ЗА КОТИРАНИТЕ ДРУШТВА ОД МБИ10

Друштво	Коефициент цена на акција/ добивка по акција[1]	Дивиденден принос[2]	Просечна цена 30.12.2020	Просечна цена 28.12.2019	% на промена
Алкалоид Скопје	18,62	2,73%	13.206,98	11.900,13	10,98
Гранит Скопје	11,3	2,98%	1.118,95	1.126,29	-0,65
Комерцијална банка Скопје	9,11	7,53%	7.299,65	6.648,00	9,80
Макпетрол Скопје	9,49	2,70%	73.626,32	77.850,19	-5,43
Македонијатурист Скопје	17,76	5,45%	4.166,89	5.630,22	-25,99
Стопанска банка Скопје	8,43	0,00%	1.144,98	1.201,60	-4,71
ТТК Банка АД Скопје	11,34	8,13%	1.353,75	1.558,20	-13,12
Македонски Телеком Скопје	19,99	4,90%	314,00	320,00	-1,88
Стопанска банка Битола	66,59	0,00%	2.890,00	3.100,00	-6,77
НЛБ Банка АД Скопје	8,52	0,00%	18.410,00	17.204,17	7,01

[1] Цена на акција на последен ден на тргување/Добивка по акција

[2] Показателите се пресметани со користење на податоци од последните Ревидирани финансиски извештаи и последната исплатена дивиденда.

СТРАНСКИ ИНВЕСТИТОРИ ВО ГЛАВНИНАТА НА КОТИРАНИТЕ ДРУШТВА ОД МБИ10

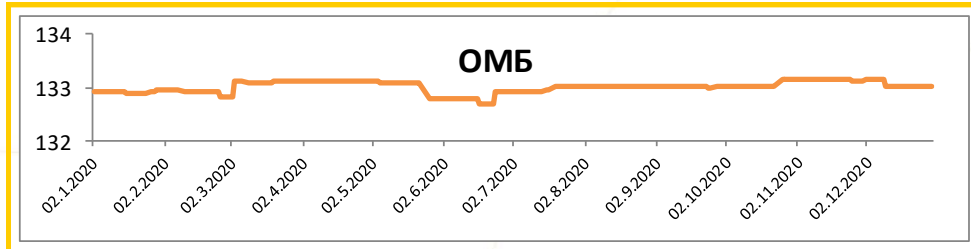
Друштво	I	II	III	IV	V	VI	VII	VIII	IX	X	XI	XII	Промена XII2020/ XII2019
Алкалоид Скопје	3,43%	3,29%	2,98%	2,97%	2,98%	2,98%	2,97%	2,97%	2,97%	2,95%	2,96%	2,95%	-0,45%
Гранит Скопје	5,39%	5,37%	5,07%	5,04%	4,72%	4,70%	3,72%	3,52%	3,49%	3,41%	3,40%	3,44%	-1,93%
Комерцијална банка Скопје	3,68%	3,58%	3,24%	3,24%	3,25%	3,23%	3,22%	3,22%	3,20%	3,18%	3,13%	2,77%	-0,96%
Макпетрол Скопје	1,31%	1,27%	1,30%	1,24%	1,17%	1,18%	1,17%	1,17%	1,18%	1,20%	1,21%	1,22%	-0,08%
Македонијатурист Скопје	0,81%	0,81%	0,80%	0,80%	0,80%	0,80%	0,80%	0,80%	0,80%	0,80%	0,80%	0,80%	-0,01%
Стопанска банка Скопје	92,39%	92,38%	92,38%	92,38%	92,36%	92,36%	92,37%	92,37%	92,37%	92,36%	92,36%	92,36%	-0,05%
ТТК Банка АД Скопје	1,27%	1,26%	1,26%	1,25%	1,25%	1,25%	1,25%	1,25%	1,25%	1,25%	1,25%	1,21%	-0,08%
Македонски Телеком Скопје	1,48%	1,48%	1,48%	1,48%	1,48%	1,48%	1,48%	1,48%	1,48%	1,48%	1,48%	1,48%	0,00%
Стопанска банка Битола	3,48%	3,45%	3,48%	3,33%	3,28%	3,28%	3,25%	3,22%	3,22%	3,22%	3,16%	3,14%	-0,45%
НЛБ Банка АД Скопје	88,25%	88,26%	87,88%	87,88%	87,89%	87,86%	87,86%	87,85%	87,82%	87,83%	87,80%	87,80%	-0,70%

Со состојба на последен ден на тргување во месецот, според податоците добиени од Централниот депозитар за хартии од вредност, а која се однесува на учество на странските инвеститори во вкупната главнина на друштвото

ГОДИШЕН СТАТИСТИЧКИ БИЛТЕН

ОМБ

Вредност на 30.12.2020	133,01
Макс. Јануари-Декември 2020(26.10)	133,16
Мин. Јануари-Декември 2020(17.06)	132,70
% на промена од 30.06.2020	0,08%
% на промена од 30.12.2019	0,08%



Се за Индексот за обврзници ОМБ на: <http://www.mse.com.mk/Indices.aspx?Index=OMB>

ПРЕГЛЕД НА ТРГУВАЊЕ СО ОБВРЗНИЦИ

	МАКС (%)	МИН (%)	Последна просечна дневна цена (%)	Последен датум на тргување	Обем (ХВ во ЕВРА)	Промет (денари)	Број на трансакции	Принос до достасување на обврзницата*
Р. Македонија - државна обврзница DO2020/15-1235dk	100,00	100,00	100,00	14.12.2020	2.800	28.000.000	31	2,20%
Р. Македонија - државна обврзница DO2019/15-1134	100,00	100,00	100,00	21.5.2020	352	3.520.000	1	3,00%
Р. Македонија - државна обврзница DO2019/11-0834dk	100,00	100,00	100,00	27.5.2020	707	7.070.000	2	2,55%
Р. Македонија - државна обврзница DO2020/02-0235	98,80	98,80	98,80	21.5.2020	1.119	11.055.720	1	3,00%
Р. Македонија - државна обврзница DO2019/12-0934	100,00	100,00	100,00	30.3.2020	2.432	24.320.000	28	3,10%
Р. Македонија - државна обврзница DO2018/27-1133dk	106,80	106,80	106,80	15.6.2020	2.800	29.904.000	31	2,28%
Р. Македонија - државна обврзница DO2019/04-0234	101,00	101,00	101,00	15.5.2020	10.000	101.000.000	1	3,10%
Р. Македонија - државна обврзница DO2019/14-1049dk	103,50	103,50	103,50	10.6.2020	3.000	31.050.000	33	3,10%
Р. Македонија - денационализација 10	99,00	99,00	99,00	25.6.2020	716	43.732	1	-
Р. Македонија - денационализација 11	99,70	99,00	99,35	26.10.2020	2.026	124.183	2	2,32%
Р. Македонија - денационализација 12	99,50	99,50	99,50	10.8.2020	24.950	1.531.589	1	2,36%
Р. Македонија - денационализација 13	99,00	99,00	99,00	20.8.2020	370	22.599	1	2,54%
Р. Македонија - денационализација 14	99,20	99,00	99,10	25.11.2020	25.890	1.583.550	4	2,43%
Р. Македонија - денационализација 15	99,70	98,50	99,06	10.12.2020	43.904	2.681.032	13	2,36%
Р. Македонија - денационализација 16	99,00	98,00	98,95	04.12.2020	135.827	8.295.116	26	2,31%
Р. Македонија - денационализација 17	99,50	98,00	98,92	01.12.2020	81.106	4.963.722	15	2,13%
Р. Македонија - денационализација 18	99,00	98,50	98,79	15.10.2020	325.390	19.821.643	63	2,24%
ТТК банка АД Скопје - корпоративна емисија I емисија	100,00	100,00	100,00	18.8.2020	150	9.254.250	4	3,50%

*Моделот на калкулација го покажува годишниот просечен принос до достасување на обврзници со рок на достасување над 1 година и е прилагоден на карактеристиките на обврзниците. Датум на пресметување е 30.12.2020 година, со последната просечна цена на тргување на обврзниците.

УЧЕСТВО НА СТРАНКИ И ДОМАШНИ ИНВЕСТИТОРИ ВО ВКУПНИОТ ПРОМЕТ

	I	II	III	IV	V	VI	VII	VIII	IX	X	XI	XII
Купување странски физички	1,26%	1,05%	0,77%	0,33%	1,26%	0,17%	0,64%	0,38%	1,25%	0,78%	2,76%	1,86%
Купување странски правни	1,16%	0,51%	38,86%	0,05%	0,08%	0,70%	0,09%	0,05%	0,06%	0,37%	0,36%	0,02%
ВКУПНО	2,42%	1,56%	39,64%	0,38%	1,34%	0,88%	0,73%	0,43%	1,31%	1,15%	3,12%	1,88%
Купување домашни физички	58,24%	45,51%	31,51%	76,66%	50,47%	53,02%	71,23%	40,60%	67,42%	70,83%	74,30%	69,71%
Купување домашни правни	39,34%	52,93%	28,85%	22,96%	48,19%	46,10%	28,05%	58,97%	31,27%	28,02%	22,58%	28,41%
ВКУПНО	97,58%	98,44%	60,36%	99,62%	98,66%	99,12%	99,27%	99,57%	98,69%	98,85%	96,88%	98,12%
Продажба странски физички	1,31%	2,90%	0,96%	1,27%	4,66%	1,35%	1,86%	1,87%	0,33%	1,41%	1,74%	1,16%
Продажба странски правни	12,28%	11,44%	42,30%	0,30%	0,30%	1,96%	11,47%	1,49%	5,81%	1,63%	4,51%	12,28%
ВКУПНО	13,60%	14,34%	43,26%	1,58%	4,96%	3,30%	13,33%	3,36%	6,14%	3,04%	6,25%	13,44%
Продажба домашни физички	67,63%	62,14%	39,33%	69,46%	59,13%	63,73%	69,28%	78,35%	72,76%	61,22%	58,47%	45,19%
Продажба домашни правни	18,77%	23,52%	17,42%	28,96%	35,90%	32,96%	17,39%	18,29%	21,11%	35,73%	35,29%	41,37%
ВКУПНО	86,40%	85,66%	56,74%	98,42%	95,04%	96,70%	86,67%	96,64%	93,86%	96,96%	93,75%	86,56%

Состојба на последен ден на тргување во месецот, според податоците добиени од Централниот депозитар за хартии од вредност а која се однесува на учество на странските и домашните инвеститори во вкупниот промет остварен на Берзата.

Забелешка: При пресметката на процентите не е земена во предвид јавната понуда на ХВ.

ГОДИШЕН СТАТИСТИЧКИ БИЛТЕН

ТРГУВАЊЕ СО АКЦИИ ОД КОТИРАНИТЕ ДРУШТВА НА МАКЕДОНСКА БЕРЗА

Издавач	Номинална вредност	Број на издадени акции	Макс. цена	Мин. Цена	Просечна цена	Број на транс.	Вкупен промет во денари	Промет во евра	Пазарна капитализација во денари
Комерцијална банка Скопје	1000.00 MKD	2.279.067	8.000,00	5.054,00	6.590,08	7.501	2.430.134.396	39.402.901	16.636.391.427
Алкалоид Скопје	25.56 EUR	1.431.353	13.499,00	8.354,00	12.174,86	3.895	1.132.853.535	18.369.289	18.903.850.444
НЛБ Банка АД Скопје	1000.00 MKD	854.061	19.400,00	12.203,00	17.138,02	1.577	719.868.478	11.671.775	15.723.263.010
Макпетрол Скопје	511.29 EUR	112.382	82.000,00	43.258,00	67.741,70	2.423	684.375.935	11.099.693	8.274.273.094
Гранит Скопје	5.00 EUR	3.071.377	1.250,00	696,00	1.012,14	2.104	469.064.934	7.606.288	3.436.717.294
Стопанска банка Скопје	201.10 MKD	17.460.180	1.320,00	830,00	1.108,73	927	145.268.999	2.355.518	19.991.556.896
ТТК Банка АД Скопје	1000.00 MKD	907.888	1.750,00	1.060,00	1.377,52	615	142.498.455	2.310.911	1.229.053.380
Стопанска банка Битола	3000.00 MKD	390.977	3.296,00	2.100,00	2.782,34	377	119.613.632	1.939.192	1.129.923.530
Скопски Пазар Скопје	51.13 EUR	70.937	5.000,00	5.000,00	14.332,67	4	119.127.603	1.930.903	354.685.000
УНИ Банка Скопје	1000.00 MKD	545.987	2.570,00	1.550,00	2.165,02	413	89.951.931	1.458.173	1.310.368.800
Реплек Скопје	562.42 EUR	25.920	104.000,00	79.000,00	85.883,70	154	58.268.292	944.993	2.695.680.000
Македонијатрист Скопје	25.56 EUR	452.247	6.000,00	3.600,00	4.656,20	234	54.306.318	880.840	1.884.463.502
Жито Полог Тетово	51.13 EUR	55.997	2.317,00	1.800,00	1.878,00	70	45.696.384	741.232	129.745.049
Тетекс Тетово	50.40 EUR	414.171	2.500,00	1.262,00	1.973,23	234	36.896.345	599.022	807.633.450
Македонски Телеком Скопје	100.00 MKD	95.838.780	329,00	261,00	310,98	315	34.056.790	552.091	30.093.376.920
Прилепска Пиварница Прилеп	125.00 EUR	39.918	41.000,00	30.000,00	34.407,35	32	31.472.275	510.204	1.317.294.000
ЗК Пелагонија Битола	70.21 EUR	202.891	3.004,00	1.764,00	2.579,09	76	28.605.193	463.674	608.721.694
ОКТА Скопје	51.12 EUR	846.360	4.800,00	2.930,00	3.706,01	260	20.727.282	336.122	2.877.014.621
Фершпед Скопје	37400.00 MKD	18.113	75.000,00	53.460,00	65.490,61	63	19.162.282	310.763	1.104.893.000
Макошпед Скопје	1000 MKD	788.424	238,00	190,00	200,09	13	17.531.030	284.161	150.588.984
Охридска банка АД Скопје	2650.00 MKD	635.350	5.500,00	4.275,00	4.816,99	79	17.076.762	277.176	2.847.638.700
ВВ Тиквеш АД Кавадарци	51.13 EUR	270.450	5.720,00	4.333,00	4.904,12	81	16.219.276	263.085	1.217.295.450
Цементарница УСЈЕ Скопје	3100.00 MKD	563.784	29.501,00	23.150,00	25.335,47	59	14.541.483	235.718	14.658.947.784
Витаминка Прилеп	52.78 EUR	76.720	14.082,00	13.135,00	13.866,35	28	13.642.700	221.219	1.007.717.200
Раде Кончар Скопје	20.00 EUR	206.230	1.900,00	1.900,00	1.834,00	3	10.062.760	163.103	391.837.000
Карпош Скопје	17.04 EUR	299.112	540,00	321,00	461,86	9	9.978.879	161.746	133.104.840
Бетон Скопје	255.65 EUR	54.562	8.002,00	5.130,00	6.554,39	113	9.864.541	159.958	330.154.662
Аутомакедонија Скопје	44.48 EUR	82.529	2.400,00	2.004,00	2.206,60	13	6.629.048	107.456	178.262.640
Макстил Скопје	5.11 EUR	14.622.943	105,00	57,00	76,88	188	6.627.822	107.487	942.009.988
Пекабеско Скопје	46.00 EUR	32.450	14.399,00	10.800,00	12.253,52	30	6.496.564	105.338	454.300.000
Оилко КДА Скопје	6000 MKD	250.923			6.000,00	1	4.440.000	72.030	1.505.538.000
Адинг Скопје	9.98 EUR	386.400	700,00	600,00	659,57	22	3.604.565	58.426	262.365.600
РЖ Услуги Скопје	5.11 EUR	1.571.668	70,00	50,00	57,92	95	3.486.800	56.538	81.726.736
Триглав осигурување Скопје	50 EUR	60.184	14.640,00	11.000,00	12.820,00	2	2.981.040	48.403	662.024.000
РЖ Уготур Скопје	1.05EUR	866.160	28,00	17,00	22,75	12	2.793.772	45.284	24.252.480
РЖ Економика Скопје	10 DEM	535.245	70,00	48,00	57,11	14	2.487.208	40.315	37.467.150
Хотели Метропол Охрид	5.00 EUR	1.035.000	321,00	250,00	297,85	36	2.425.432	39.377	258.750.000
ФЗЦ 11 Октомври Куманово	51.13 EUR	491.000	600,00	400,00	493,25	12	2.286.165	37.059	196.400.000
Кристал 1923 АД Велес	25.56 EUR	516.000	188,00	149,00	165,00	8	2.105.915	34.137	76.884.000
Тајмиште Кичево	51.13 EUR	26.341	1.550,00	1.550,00	1.550,00	1	1.909.600	31.050	40.828.550
РЖ Техничка контрола Скопје	5.11 EUR	210.419	705,00	583,00	683,25	13	1.555.437	25.223	122.674.277
Мермерен комбинат Прилеп	1.00 EUR	4.686.858	2.676,00	2.200,00	2.489,17	9	1.212.388	19.669	11.717.145.000
Останати котирани акции на Официјален пазар со промет помал од 1 милион денари						120	9.903.205	160.626	13.202.085.284
Вкупно						22.235	6.551.811.451	106.238.164	179.008.903.436



ГОДИШЕН СТАТИСТИЧКИ БИЛТЕН

ПРОМЕТ НА ЧЛЕНКИТЕ НА МАКЕДОНСКА БЕРЗА ВО ДЕНАРИ

Членка	Членка	Класично тргување	% Класично тргување	Блокови	% Блокови	Јавни берзански аукции	% Јавни берзански аукции	Јавна понуда на ХВ	% Јавна понуда на ХВ	Вкупно
Комерцијална банка АД Скопје	KB	2.301.975.085	19,22	2.461.820.409	60,28	0	0,00	0	0,00	4.763.795.495
ИЛИРИКА ИНВЕСТМЕНТС АД Скопје	IL	3.568.569.608	29,80	454.786.388	11,14	0	0,00	0	0,00	4.023.355.996
Еурохаус АД Скопје	EH	2.134.254.939	17,82	660.511.340	16,17	0	0,00	0	0,00	2.794.766.279
НЛБ Банка АД Скопје	TN	1.026.559.603	8,57	144.780.460	3,55	0	0,00	147.612.300	44,39	1.318.952.363
ИНВЕСТБРОКЕР АД Скопје	MI	901.649.714	7,53	35.320.760	0,86	0	0,00	0	0,00	936.970.474
ТТК Банка Скопје	TK	521.169.462	4,35	178.368.180	4,37	0	0,00	184.954.790	55,61	884.492.432
ИНОВО БРОКЕР АД Скопје	IN	461.110.048	3,85	75.955.026	1,86	0	0,00	0	0,00	537.065.074
Стопанска банка АД Скопје	SB	392.234.325	3,28	0	0,00	0	0,00	0	0,00	392.234.325
Фершпед Брокер АД Скопје	FR	238.620.425	1,99	42.520.356	1,04	0	0,00	0	0,00	281.140.781
Шпаркасебанка АД Скопје	SP	226.548.140	1,89	14.612.672	0,36	0	0,00	0	0,00	241.160.812
Еуростандард Банка АД Скопје	ES	201.855.648	1,69	15.162.000	0,37	0	0,00	0	0,00	217.017.648
Вкупно		11.974.546.997	100,00	4.083.837.592	100,00	0	100,00	332.567.090	100,00	16.390.951.678

Кај сите трансакции освен Јавните берзански аукции за државни хартии од вредност се применува двојно пресметување (и при купување и при продавање), со цел да е опфати учеството на брокерските куќи во прометот и при вкрстените трансакции. Со оглед на тоа што од 13-ти Јуни 2003 година од продажната страна при тргувањето со акции и удели во сопственост на државата се јавува Македонската Берза АД Скопје, нема да важи правилото на двојно пресметување кај државата, туку ќе се земе предвид само тргувањето од куповната страна.

ЧЛЕНКИ НА МАКЕДОНСКА БЕРЗА

Членка	Адреса	Тел/факс	Е-маил	Интернет страна
ЕУРОХАУС АД Скопје	Бул .Св. Климент Охридски бр.52-а,влез1, кат2 број 5, Скопје	02/ 3217-095; Факс: 02/3217-078;	info@eurohaus.com.mk	www.eurohaus.com.mk
ИЛИРИКА ИНВЕСТМЕНТС АД Скопје	Бул .Св. Климент Охридски бр.45 кат1 локал 8, Скопје	02/3296-856, Факс :02/3213-785;	info@ilirika.com.mk	www.ilirika.com.mk
ИНВЕСТБРОКЕР АД Скопје	Ул. Истарска бр.33, Скопје	02/3110-290; Факс :02/3103-291;	invest-broker@investbroker.com.mk	www.investbroker.com.mk
ИНОВО БРОКЕР АД Скопје	Бул. Теодосиј Гологанов бр.60/1-4	02/3120-941 ; Факс :02/3110-950 ;	office@innovobroker.com	www.innovobroker.com
КОМЕРЦИЈАЛНА БАНКА АД Скопје-Дирекција за тргување со хартии од вредност	ул.Орце Николов бр.3, Скопје	02/3247-440;Факс :02/3111-037 ;	contact@kb.com.mk	www.kb.com.mk
НЛБ БАНКА АД Скопје	бул.Мајка Тереза бр.1	02/5100-354; Факс:02/ 3296-219;	broker@tb.com.mk	www.nlbtb.com.mk
СТОПАНСКА БАНКА АД Скопје-Дирекцијата за работа со хартии од вредност и брокерско-посреднички услуги	бул.11 Октомври бр.7, Скопје	02/3295-405, Факс :3295-551 ;	broker@stb.com.mk	http://www.stb.com.mk
ТТК БАНКА АД Скопје-Оддел за работа со хартии од вредност	ул. Народен фронт б.19а, Скопје	02/ 3247-000 ; локал 495, 496,497	ttkbroker@ttk.com.mk	www.ttk.com.mk
ФЕРШПЕД БРОКЕР АД Скопје	ул. Македонија бр.11А, Скопје	02/ 3219-333 ; Факс :02/3219-477 ;	broker@fersped.com.mk	www.fersped.com.mk
Шпаркасе Банка Македонија АД Скопје	Македонија бр. 9-11	02/3200-785; 02/3200-785;	broker.custody@sparkasse.mk	www.sparkasse.mk

